

校務系統自救密碼的準備工作

壹、 準備工作

共有三種方式，可以進行自救密碼的方式。

1. 設定信箱
2. 設定與 openid 連結
3. 設定與教育雲連結

一、 設定信箱

這是在系統內設定常用信箱，收取系統自動發送的復歸密碼的信件。

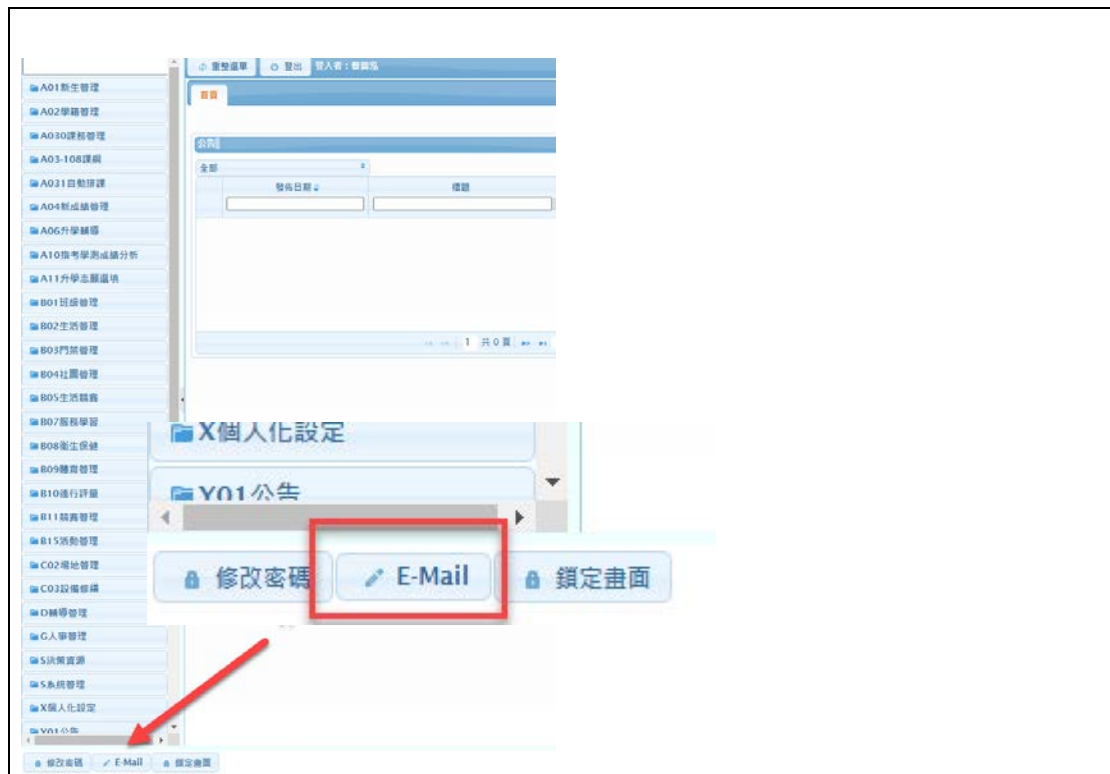
二、 Openid 與教育雲

這兩個是利用教育體系的單一認證方式，來登入校務系統，優點是不用記住校務系統的帳號與密碼，直接利用高雄市的 openid 或教育部的教育雲帳號來登入校務系統。如果不想寄這麼多的帳號與密碼，這不失為一種簡易的作法。

貳、 設定信箱與自救方式

一、 設定信箱

先正常登入後，設定常用信箱。位置如下圖：



點選 E-Mail 按鈕後，會跳出新視窗，如下圖



輸入自己的常用信箱後，再點選確定按鈕即可。

二、 自行恢復預設密碼

網際密碼時，可以在登入畫面中，有一個忘記密碼的按鈕，如下圖。

行政區：

學 校：

帳 號：

密 碼：

驗證碼：  

點選忘記密碼後，會跳出輸入基本資料的視窗，如下圖。

忘記密碼 - 高雄市立三民高級家事商業職業學校 

為了確認您的身分，請輸入以下資料，核對無誤後，系統會將驗證信寄至您的E-mail信箱，**請在收到mail之後，點擊mail裡的url連結以完成驗證的程序**，之後即可使用預設密碼登入

身分： 


帳號：

姓名：

生日：

身分證：

依序填寫相關資料，身分（下拉為教職員）、帳號（教師編號）、姓名與身分證（不會顯示出來），再點選送出，之後會跳出訊息視窗如下圖。

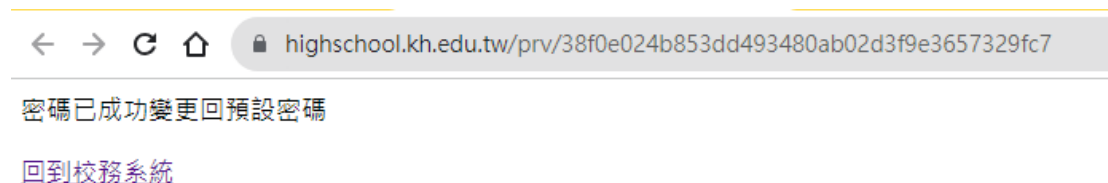
訊息 

已將驗證信寄送到您的電子郵件信箱，請於24小時內點擊信件裡的確認網址，以完成變更密碼的程序

接下來，去信箱收信。信箱確定設定好者，會收到恢復預設密的信件，如下圖。



點選確認變更或下方的連結網址都可以，點選後會另外跳出視窗，如下圖。



此時密碼已經恢復為預設密碼（與帳號相同）。用此密碼登入後，第一次會強制要求立即修改密碼。

參、設定與 openid 連結

高雄市高中職校務系統 OpenID 的綁定流程說明

一、因應教育部所推動的「教育體系單一簽入服務」政策，以 OpenID

綁定本市校務行政系統，提升資通系統之資訊安全管理。

二、OpenID 綁定校務系統步驟：

一

- 確認個人OpenID帳號資訊。

二

- 進入校務系統選擇行政區、學校，點選[OpenID] 開始綁定流程

三

- OpenID服務頁面中點選[直接輸入帳號]鈕。

四

- 輸入OpenID帳號與密碼後點選[送出]鈕。

五

- 確認個人資料後點選[確認]鈕。

六

- 請使用原本的校務行政帳號按[登入]鈕，進行最後程序。
- 成功登入校務行政系統，表示完成綁定作業。
- 綁定成功後，以後就可以直接使用OPENID帳號進入校務系統。

【步驟一】確認個人 OpenID 帳號資訊

- 登入[資訊服務入口]，選擇 個人服務/OpenID
- (資訊服務入口網址：<https://portal.kh.edu.tw/>)



確認您的 OpenID 帳號資訊和密碼。



※若無法登入資訊服務入口網站確認 OpenID，請洽詢貴校人室單位或相關窗口

【步驟二】從校務系統點選[OpenID]鈕嘗試登入

連結校務系統，選擇 行政區/學校 後點選[OpenID]鈕登入
(高雄市高中職校務系統網址：<https://highschool.kh.edu.tw/>)

高雄市高級中等學校
校務行政系統

行政區：

學 校：

帳 號：

密 碼：

驗證碼：

系統服務單位：高雄市政府教育局校務行政中心 服務專線：(07)2269975轉1135 服務人員：林先生 e-mail：khservice@oneplus.com.tw

【步驟三】在 OpenID 服務頁面中請點選[直接輸入帳號]鈕。

高雄市政府教育局

OpenID服務

一、若您是高市教職員，請登入[資訊服務入口網](#)，利用『個人服務/OpenID』申請帳號或修改密碼。
二、若您是本市高中職(含)以下的學生，您不知道OpenID帳號或忘記密碼，請詢問所就讀學校(教務處)。
三、若您是本市高中職(含)以下的學生，知道自已的密碼，如果想自行更改密碼，請[按此連結!!](#)

選擇輸入方式

請選擇輸入帳號的方式？

【步驟四】輸入 OpenID 帳號與密碼後點選[送出]鈕

請求驗證

您正要前往以下網站

網站名稱：高雄市高中職校務行政系統

網址：<https://highschool.kh.edu.tw>

請輸入密碼

帳號： 行政區： 學校：

年級： 班級： 座號：

密碼：

一、若您是高市教職員，請登入[資訊服務入口網](#)，利用『個人服務/OpenID』申請帳號或修改密碼。

二、若您是本市高中職(含)以下的學生，您不知道OpenID帳號或忘記密碼，請詢問所就讀學校(教務處)。

三、若您是本市高中職(含)以下的學生，知道自已的密碼，如果想自行更改密碼，請[按此連結!!](#)

【步驟五】確認個人資料後點選[確認]鈕

高雄市政府教育局

OpenID服務

確認前往

您正要前往以下網站

網站名稱：高雄市高中職校務行政系統

網址：<https://highschool.kh.edu.tw>

請勾選送出資料，並確定是否前往：

OpenID 帳號：<http://openid.kh.edu.tw>

☒ 姓名：

☒ 性別：

☒ 生日：

☒ Email：

☒ 識別值：

☒ 學校：553402 三民家商

☒ 職稱：學生 (三民家商)

說明事項：

1. 當您看到這一頁，即表示您的OpenID 帳號沒問題，請點選「確定」前往。
2. 點選「確定」後，千萬不要執行網頁重新整理功能，以免導致失敗。
3. 如遲遲無法成功，導致頁面空白或出現錯誤訊息，極有可能是該網站忙碌，請退回「[高雄市高中職校務行政系統](#)」網站聯繫。

上述步驟執行後會自動跳轉回校務系統登入畫面，並且下方會出現**“沒有已綁定的帳號，請登入校務進行綁定作業！”**，表示您的帳號綁定程序還未完成，如下圖。這時您要以原校務系統帳號，再一次登入，完成最後的綁定步驟（如說明1）。

高雄市高級中等學校校務行政系統

說明1: 完成綁定關鍵
系統已記住您以上的操作
為了要綁定OPEN ID 所以
這一次的輸入仍要用您以
前的校務行政系統帳號輸
入, 並輸入驗證碼, 按 登入
(不是按 OPEN ID 登入)

說明2:
如果綁定成功, 下一次您進入
本系統時, 可以按 **OpenID 登入**
使用 **OpenID 的帳號** 登入系統

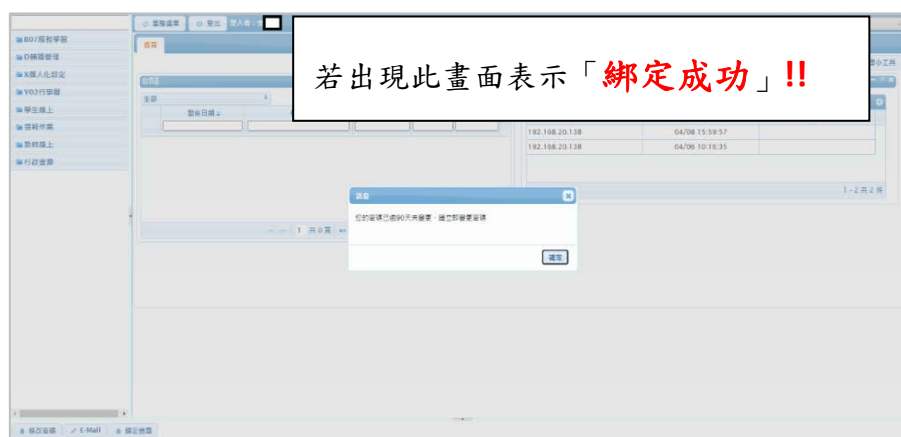
行政區: 新興區
學校: 高雄市立高雄高級商業職業學校
帳號:
密碼:
驗證碼: v50q V50Q

按這裡 → **登入** 清除 忘記密碼 教育雲端帳號登入
新生報到 新生選課 客服網 學習歷程 **OpenID 登入**

沒有已綁定的帳號, 請先登入校務行政進行綁定作業!

【步驟六】使用原本的校務行政帳號按[登入]鈕

如順利進入校務系統，表示綁定成功，系統已自動將校務系統帳號與 OpenID 帳號相互連結，未來就可以用 OPENID 登入校務系統（如上圖說明2）。



完成綁定作業後，您從此之後在校務行首頁 選擇行政區/學校 可點選 [OpenID] 鈕，以您個人的 OpenID 帳號登入，即可直接進入校務系統。

高雄市高級中等學校校務行政系統

1 行政區: 新興區
2 學校: 高雄市立高雄高級商業職業學校
帳號:
密碼:
驗證碼: 03P

登入 清除 忘記密碼 教育雲端帳號登入
新生報到 新生選課 客服網 學習歷程 **OpenID 登入** 3

系統服務單位: 高雄市政府教育廳校務行政中心 服務專線: (07)2269975轉1135 服務人員: 林先生 e-mail: khservice@onplus.com.tw

肆、 設定與教育雲連結

直接設定 openid 連結後，開通教育雲帳號後，並設定連結教育局的 opened，即可以使用教育雲認證方式來登入校務系統。